

PROFESSIONELLA GRÖNYTEMASKINER



JOHN DEERE

NOTHING RUNS LIKE A DEERE





INNEHÅLL

Work. Done Well.	4–5
Allsidig support	6–9
Miljösteg V dieselteknik.....	10–13

KLIPPARE MED NOLL VÄNDRADIE

Z740R Bensindriven ZTrak™	16–17
Z950R Bensindriven ZTrak™	18–19
Z994R och Z997R Dieseldrivna ZTrak™	20–23
Michelin X Tweel Turf Luftlösa radialdäck	24–25
Tillvalsutrustning	26–27

FRONTROTORKLIPPARE

1500-serien	30–33
Tillvalsutrustning	34–35

BREDROTORKLIPPARE

1600T Series III	38–39
------------------------	-------

DIESELDRIVNA ÅKGRÄSKLIPPARE

X940-serien	42–45
X950R	46–49
Tillvalsutrustning	50–53

MASKINER FÖR IDROTTSPLANER

Gåcylinderklippare	56–57
2653B och 7200A	58–59
6000A-serien	60–63
9009A TerrainCut™ rotorklippare	64–65
Arbete och transport, allmän skötsel och underhåll	66–67

KOMPAKTTRAKTORER

1R-, 2R- och 3R-serien	70–71
------------------------------	-------

SPECIFIKATIONER	72–79
------------------------------	-------



WORK DONE WELL.

Varje dag gör du ditt bästa på jobbet. Som det proffs på grönyteskötsel och landskapsvård du är, gör du det där lilla extra för att åstadkomma bästa möjliga resultat. Inte därför att kunden eller företaget förväntar sig det, utan därför att du själv vägrar att nöja dig med mindre.

Samma känsla för kvalitet förklarar också varför du uppskattar bra verktyg och tar hand om dem väl. Precis som alla skickliga yrkesutövare vet du av erfarenhet att "kvalitet in" och "kvalitet ut" verkligen går hand i hand.

Om den här beskrivningen stämmer in på dig har du samma inställning som John Deere. Vi är lika stolta över kvaliteten på våra maskiner som över människorna som använder dem, över hela världen. Proffs som, precis som du, förstår betydelsen av ett väl utfört arbete.



ALLSIDIG SUPPORT

Från råd och försäljning till underhåll och reparationer har din lokala John Deere återförsäljare allt du behöver för att din investering ska fungera perfekt. Du hittar närmaste John Deere återförsäljare på [JohnDeere.se](https://www.johndeere.se)





EN GLOBAL GEMENSKAP

Personalen hos din John Deere återförsäljare finns alltid där för dig – med personlig service som du kan lita på. Som en del av John Deeres gemenskap kombinerar de en egen stil med alla fördelarna hos ett starkt globalt företag.



**JOHN DEERE
FINANCIAL**

SKRÄDDARSYDD FINANSIERING

I mer än 150 år har John Deere Financial hjälpt kunder att få sina företag att växa. Med vår unika förståelse för din marknad och de utmaningar du står inför, kan vi erbjuda konkurrenskraftig, skräddarsydd finansiering för de maskiner du behöver och som gör dig ännu konkurrenskraftigare.

Oavsett om det gäller avbetalningsköp, leasing eller uthyrning kan din John Deere återförsäljare hjälpa dig att hitta ett alternativ som passar just ditt företag. Varför inte titta in för ett samtal?



SERVICEAVTAL

STATUS: SKYDDAD

Kontrollera dina driftskostnader och maximera maskinprestandan med serviceavtal från John Deere. Trygghet är något du kan välja.



HÅLL DIN MASKIN IGÅNG

Endast John Deere original utbytesdelar tillverkas till samma höga standard som dina maskiner. De passar och fungerar perfekt, bibehåller prestanda och tillförlitlighet, optimerar bränsleförbrukningen, och håller din maskin lika kraftfull och hållbar som den dag den köptes.

Prestanda: Regelbunden maskinservice där man endast använder John Deere originaldelar ökar maskinens prestanda och produktivitet. Det bibehåller också maskinens andrahandsvärde.

Förebyggande service: Regelbunden maskinservice förebygger driftstörningar och onödiga stopp, samt ökar den aktiva körtiden.

Förarkomfort: Regelbunden maskinservice säkerställer en alltid hög förarkomfort och ökad driftsäkerhet.

FINANSIERING

Vårt mål är enkelt: Att du ska kunna införskaffa utrustning som tar din verksamhet till nästa nivå. Din John Deere återförsäljare kan erbjuda finansieringsalternativ som är lika bra som produkterna de säljer.*

* Regionala bestämmelser gäller.



FAKTA, INGA GISSNINGAR

Har du någonsin önskat att du kunde röntga maskinen för att se hur den mår invändigt? Expert Check är det näst bästa: en noggrann genomgång av alla huvudkomponenter (inklusive sensorer, elektronik och programvara), baserat på årligen uppdaterade checklistor med insamlade data från praktisk körning. Detta är något som John Deere återförsäljare är ensamma om. Du får en detaljerad rapport som anger maskinens skick, liksom vad som behöver göras och när.

FASTA PRISER

Med rapporten följer en offert, men det är du som bestämmer vad du vill att vi ska utföra. För vissa komponenter erbjuder vi kompletta paket som inkluderar reservdelar och arbete till ett fast pris. Med Expert Check försvinner gissningar för reparationer och underhåll.



JOHN DEERE ORIGINALDELAR

Inte ens en John Deere kan gå hur länge som helst utan att behöva repareras. När den dagen väl kommer, gör våra återförsäljare allt de kan för att se till att maskinen snabbt är i arbete igen, för att maximera din körtid. John Deere erbjuder professionell uppbackning med en toppmodern verkstad och auktoriserade produktspecialister, som fortlöpande erhåller information om senaste tekniska uppdateringar direkt från fabriken. För enklare reparationer som du hellre vill utföra själv, kan vi, i de flesta fall, erbjuda nästadsagsleverans av nödvändiga delar – även till tidigare modeller.



MILJÖSTEG V DIESELTEKNIK


Regelverket för miljöskydd blir ännu striktare. För att skydda både miljön och din investering uppfyller dieselmotorerna i våra grönytemaskiner de senaste miljösteg V emissionsbestämmelserna fullt ut.

MILJÖSTEG V FÖRORDNING (EU) 2016/1628 – MOBILA MASKINER SOM INTE ÄR AVSEDDA FÖR TRANSPORTER PÅ VÄG

EU:s nya emissionsstandard, normalt kallad "EU miljösteg V", kommer att gälla även för motorer i mobila maskiner som inte är avsedda för transporter på väg, baserat på motoreffekt. EU miljösteg V standarden kommer också att gälla för dieselmotorer med en motoreffekt på under 19 kW (26 hk), som tidigare inte omfattades av gällande standard. För modeller med en motoreffekt på över 19 kW, är de tillåtna emissionsvärdena för kväveoxider (NOx) och partikelformiga ämnen (PM) nu striktare än tidigare standard. Dessutom har nya standarder också satts för partikelantal (PN), vilket gör den nya emissionsstandardens till världens striktaste.

Med det nya regelverket på plats, påverkas alla dieseldrivna grönytemaskiner!





VARFÖR ÄR PARTIKELFORMIGA ÄMNER (PM) OCH KVÄVEOXIDER (NO_x) SÅ VIKTIGA?

	PM	NO _x
KALLAS OCKSÅ	Partikelformiga ämnen, luftburna partiklar som sot och rök	Kvävemonoxid (NO), Kvävedioxid (NO ₂)
VAD ÄR DE?	Oförbrända kolväten (bränsle)	Molekyl som skapas under förbränningen
HUR ORSAKAS DE?	<ul style="list-style-type: none"> - Låg förbränningstemperatur - Låg syrenivå under förbränningen - Lågt förbränningstryck 	<ul style="list-style-type: none"> - Hög förbränningstemperatur - Hög syrenivå under förbränningen - Høgt förbränningstryck
VARFÖR REGLERAS DESSA EMISSIONER?	<ul style="list-style-type: none"> - Sotpartiklar är mycket små och sätter sig i lungorna - De associeras med en ökad risk för lungcancer 	Kväveoxidmolekyler förenas med andra ämnen i luften och bildar smog
REGLERAS OCKSÅ I MOTORER PÅ MER ÄN 19 KW (26 HK)	PN – partikelantal. Reglerar antalet partiklar i en massenhet emissioner; åtskilt från befintliga partikelformiga ämnen	

REGLERING AV DIESELDRIVNA GRÖNYTEMASKINER

Reglering beroende på effektkategori

MOTOREFFEKT	MOTOREFFEKT	CO	NMHC+NO _x	PM	PN
KW	HK	G/KWH (G/HKH)	G/KWH (G/HKH)	G/KWH (G/HKH)	#/KWH
0 < P < 8	< 10,7	8,00 (6,00)	≤ 7,50 (5,60)	0,40 (0,30)	
8 ≤ P < 19	10,7 ≤ P < 25,5	6,60 (4,90)	≤ 7,50 (5,60)	0,40 (0,30)	
19 ≤ P < 37	25,5 ≤ P < 50	5,00 (3,70)	≤ 4,70 (3,50)	0,015 (0,011)	1×10 ¹²
37 ≤ P < 56	50 ≤ P < 75,1	5,00 (3,70)	≤ 4,70 (3,50)	0,015 (0,011)	1×10 ¹²

Din återförsäljare kan ge dig närmare information om John Deere grönyteutrustning.

MOTORTEKNIK



DEN TEKNISKA UTMANINGEN

För att minska antalet partikelformiga ämnen krävs:

- en högre syrenivå
- en högre förbränningstemperatur
- ett ökat förbränningstryck
- tidig insprutning

För att minska NOx krävs:

- en lägre syrenivå
- en lägre förbränningstemperatur
- ett lägre förbränningstryck
- fördröjd insprutning

Denna avvägning kräver modern motorteknik och efterbehandlingssystem (om motoreffekten överstiger 19 kW).

För John Deere grönyteutrustning finns det två effektkategorier, som kräver olika slags motorteknik:

MOTOREFFEKT MELLAN 8 OCH 19 KW (11 OCH 26 HK)

Våra moderna motorer uppfyller den nyligen införda emissionsstandarden för motorer under 19 kW utan efterbehandlingssystem.

MOTOREFFEKT MELLAN 19 OCH 56 KW (26 OCH 76 HK)

- Direktinsprutning för att skapa ren förbränning
- Commonrail direktinsprutning för finjustering av den elektroniska styrningen av bränsleinsprutningen
- Full elektronisk styrning ger total intelligent motorkontroll
- Återledning av kylda avgaser (EGR-system) för att minska mängden kväveoxider (NOx)
- Dieselpartikelfilter (DPF) som fångar upp partikelformiga ämnen (PM) i avgaserna
- Dieselkatalysator (DOC) för att minska mängden kolmonoxid (CO)
- Bränslekylare för bättre bränsleeffektivitet



VARFÖR VÄLJA JOHN DEERE?



Miljövård

Det handlar inte bara om att uppfylla regelverket. Genom att använda maskiner utrustade med modern motorteknik, bidrar du också till att vårda miljön.



Skydda din investering

Genom att investera i den senaste tekniken ser du på längre sikt till att dina maskiner får ett fördelaktigt andrahandsvärde.



Affärsmässig fördel

Säkrar affärerna långsiktigt med uppdragsgivare som kräver efterlevnad av de senaste miljöstandarderna.



Optimerad lösning

Genom att utnyttja vår samlade erfarenhet av fordon som inte är avsedda för vägtransport, uppfyller vi emissionskraven samtidigt som motorns prestanda och tillförlitlighet maximeras.



Beprövade i fält

Som all annan John Deere utrustning, genomgår de nya miljösteg V motorerna ett heltäckande och noggrant testförfarande innan de släpps på marknaden.



Heltäckande uppbackning

Genom våra återförsäljare, leverantörer och andra samarbetspartners har du full uppbackning vid användning av den nya tekniken.



Bränsleeffektivitet

Våra maskiner klarar övergången till miljösteg V-teknik med samma goda bränsleeffektivitet som tidigare.



Prestanda

Dessa moderna motorer ger samma goda maskinprestanda på fältet som tidigare motorer.



Bensin

Alla vår bensindrivna maskiner är miljösteg V kompatibla.



KLIPPARE MED NOLL VÄNDRADIE

ETT FÖRSTKLASSIGT RESULTAT – SNABBARE



Våra ZTrak™-klippare med noll vändradie har utvecklats med våra kunder för professionell grönyteskötsel i åtanke. Och eftersom ni alla har olika behov, har vi hittat olika sätt att tillfredsställa dem.



Z740R BENSINDRIVEN ZTRAK™

FÖRSTA STEGET TILL PROFESSIONELL GRÖNYTESKÖTSEL

Om du vill ha en maskin där du kan räkna med kraften, komforten och den robusta konstruktionen, då är Z740R ZTrak™ det perfekta valet – med en motor i proffsklass, ett kraftigt klippdäck och högkvalitativ prestanda.

360°



VÄND PÅ STÄLLET


Som alla våra klippare med noll vändradie är Z740R så rörlig att förare kan ta sig runt träd, blomsterrabatter och andra hinder utan att missa ett grässtrå – och utan att sakta ner.

PROFESSIONELLA KLIPPÄCK MED HÖG KAPACITET

Utförandet med djupt klippdäck ger ett utmärkt luftflöde, så att stora materialmängder kan bearbetas snabbt och effektivt.



MulchControl™ tillvalsutrustning MulchControl™ gör mulchning till ett mer praktiskt alternativ vid klippning.





BEKVÄM FÖRARPLATS

Justerbara Comfort Motion-körspakar, ComfortGlide™ förarsäte och den justerbara fotplattformen gör att du hamnar i en alldeles egen komfortzon – möjligheten att utrusta klipparen med Tweel-däck (endast med 137 cm klippdäck) ger en ännu bekvämare körning.



MOTOR I PROFFSKLASS

Den kraftfulla V-Twin motorn med mjuk gång ger hög prestanda och lång livslängd.



Z740R

21,7 hk (16,2 kW) vid 3 100 rpm

Körhastighet: 13,7 km/h

Klippbredd: 122 cm,
sidoutkast*


Klippbredd: 137 cm,
sidoutkast*

* Mulchingsats: tillval

Z950R BENSINDRIVEN ZTRAK™

PROFFSKLIPPAREN

För den som vill ha en klippare med noll vändradie och allt som behövs för ett förstklassigt arbete från början till slut – kraft, komfort och klippkvalitet.



FÖRSTÄRKT RAM

Den viker inte för något – även i besvärliga förhållanden håller denna robusta ram formen.



KRAFT ATT PRESTERA

En kraftfull motor i proffsklass levererar bästa prestanda och effektivitet i det här segmentet.



7-IRON PRO KLIPPDÄCK MED SIDOUTKAST

Klippdäcken med sidoutkast är pressade av 4,6 mm tjock stålplåt och är axeldrivna för att kunna hantera de utmaningar yrkesmässig användning innebär. De kan också omvandlas för mulchning.





ENKEL KLIPPHÖJDSINSTÄLLNING

Vrid på vredet för att enkelt justera klipphöjden – kan höjas och låsas i transportläge utan att ändra den förinställda klipphöjden.



Z950R


25,5 hk (19 kW) vid 3 250 rpm

Körhastighet: 19,3 km/h

Klippbredd: 137 cm,
sidoutkast*

Klippbredd: 152 cm,
sido- eller bakutkast*

* Mulchingsats: tillval




UNIKT TVÄRFLÖDE

Leder den svalaste hydraulvätskan till den hydraulpump som är mest aktiv – det ökar växellådans livslängd.

Z994R OCH Z997R DIESELDRIVNA ZTRAK™

SNABB, PROFESSIONELL KLIPPNING

Våra klippare med noll vändradie klarar av jobbet minst 20 procent snabbare än en frontklippare; du sparar pengar varje gång du använder dem. Z997R och Z994R kombinerar en otrolig manövreringsförmåga med en kraftfull dieselmotor och ett klippdäck med hög kapacitet. Dessutom säkrar en utmärkt tillverkningskvalitet många års trogen tjänst.



KLIPP MED BREDD

Z994R finns tillgänglig med en klippbredd på 137 cm med sidoutkast, eller 152 cm med sido- eller bakutkast. Z997R är snäppet vassare med 152 cm och 183 cm klippbredd med sido- eller bakutkast.



GOTT OM KRAFT I BESVÄRLIGA FÖRHÅLLANDEN

Den extra kraftiga Z997R har hög kapacitet och kraft som en frontklippare, i kombination med ZTrak™-klipparens produktivetsnivå.





OÖVERTRÄFFAD KONTROLL

På Z997R återfinns de viktigaste strömbrytarna och reglagen på den högra reglagekonsolen, precis som på Z950R-klipparen.



EXTRA KOMFORT

Det lilla kan ha stor betydelse – individuellt justerbara fotstöd ger den där lilla extra komforten som behövs under en lång arbetsdag.



DU HAR KONTROLLEN I DINA HÄNDER

Polstrade handtag på manöverspakarna ger enkel reglering av hastighet och körriktning. För full bekvämlighet kan spakarna justeras på ett flertal olika sätt.



ARBETA BEKVÄMT

ComfortGlide™-sätet med extra framåt- och bakåtfjädring är fullt justerbart för komfort och produktivitet dagen lång. Det har armstöd, ett vred för justering av fjädringen, samt tre spakar – en för framåt-/bakåtjustering, en för svankstöd och en för ryggstödet lutning.



ENKEL SERVICE

Motorns huvudkomponenter är lätt åtkomliga under huven. Försätet kan fällas upp för att ge enkel åtkomst till hydraulsystemet (Z997R), och även fotplattformen kan fällas upp för enkel åtkomst till klippdäckets spindlar.



Z994R

24,7 hk (18,4 kW) vid 3 200 rpm (miljösteg V)
Körhastighet: 17 km/h
Klippbredd: 137 cm, sidoutkast
Klippbredd: 152 cm, sido-* eller bakutkast

* Mulchingsats: tillval



Z997R

37,4 hk (27,5 kW) vid 2 800 rpm (miljösteg V)
Körhastighet: 18,5 km/h
Klippbredd: 152 cm, sido- eller bakutkast*
Klippbredd: 183 cm, sido- eller bakutkast*

* Mulchingsats: tillval





**”NÄR MAN
TILLBRINGAR HELA
ARBETSDAGEN
PÅ KLIPPAREN,
UPPSKATTAR
MAN VERKLIGEN
KOMFORTEN.”**

MAURUS KAYSER

**WORK
DONE WELL.**



För några år sedan rekommenderade Maurus sin arbetsgivare att byta till John Deere och han är övertygad om att det var rätt beslut. Som en driven markskötare vid Schmidt WeissGrün GmbH i södra Tyskland, uppskattar han det enhetliga resultat som hans åtta Z997R-klippare levererar: ”Maskinerna arbetar sig igenom områden med tjockare gräs som ingenting, och uppbackningen från John Deere är förstklassig,” säger han. Maurus har nära kontakt med den lokala John Deere återförsäljaren, där man gärna tar emot hans synpunkter, och tar dem på allvar. ”De luftlösa X-Tweel-däcken är en enorm förbättring. De ökar verkligen förarkomforten och stabiliteten i sluttningar,” lägger han till. ■

ROBUSTA. SLÄTA. HÅLLBARA.

MICHELIN X TWEEL TURF LUFTLÖSA RADIALDÄCK

Glöm punkteringar och skillnader i lufttryck. Michelin X Tweel Turf luftlösa radialdäck (tillval) är immuna mot vassa föremål, glider mjukt över hinder och håller upp till tre gånger längre än vanliga pneumatiska däck.



STABIL KÖRNING

Michelin X Tweel Turf luftlösa radialdäck dämpar stötar mycket bättre än vanliga hjul och däck. Så när förare kör över trottoarkanter eller andra hinder, så märker de knappt av det – och det gör inte maskinen heller.

JÄMN KLIPPNING

Skillnader i lufttryck kan orsaka ojämn klippning eftersom det får klippdäcket att luta. Det händer inte med Michelin X Tweel Turf luftlösa radialdäck – ett bekymmer mindre för dig och dina förare.





GÅR SOM TÅGET

De flexibla, fullbredds polyuretane krarna är så böjliga att maskinen praktiskt taget går som på räls! Det gör stor skillnad för dragkraften – och minskar trycket på det värdefulla gräset.

MONTERA OCH GLÖM

Sådant som glasskärvor och andra vassa föremål bekymrar inte de punkteringsfria, luftlösa Michelin X Tweel Turf radialdäcken. Man slipper kostsamma stillestånd för hjulbyten eller däckreparationer!


LÄTT RÖRELSE

Slitbanan på ett Michelin X Tweel Turf luftlöst radialdäck håller upp till tre gånger längre än på ett vanligt pneumatiskt däck. Den är även bredare, vilket förbättrar dragkraften och minskar maskinens avtryck. Tweel däck finns tillgängliga för Z740R med 137 cm klippdäck och för alla Z950R-, Z994R- och Z97R-klipparna.



TILLVALSUTRUSTNING

FLEXIBEL OCH TILLFÖRLITLIG



FRÄMRE BELYSNINGSSATS

Arbeta från soluppgång till solnedgång. Och kanske ännu lite längre.

DOMKRAFTSSATS

Ger enkel åtkomst för både underhåll och knivbyte (Z994R, Z950R och Z997R).





Lastflak
(Z740R, Z950R)



Hållare för trädgårdsredskap
(Z740R, Z950R och Z994R)



Trimmersats
(Z740R, Z950R och Z994R)



MULCHINGSATS

Omvandla klippare med sidoutkast till mulchingklippare.



STRIPINGSATS

Ger varje idrottsplan ett fantastiskt utseende efter klippning.

FRONTROTOR- KLIPPARE

SNABB PRESTANDA MED HÖG KVALITET I RUFFEN



Med 4-hjulsdrift och 3-cylindriga dieselmotorer med hög prestanda, är våra frontrotorklippare kraftfulla nog att snabbt arbeta sig igenom svår terräng. Bränsletanken rymmer 60 liter, vilket möjliggör upp till 10 timmars oavbruten klippning, och innebär att du sannolikt behöver en paus innan din klippare gör det.



1500-SERIEN

FLEXIBEL OCH TILLFÖRLITLIG

1500-serien TerrainCut™ professionella frontrotorklippare är specialkonstruerade för en avundsvärd klippkvalitet vid klippning av tjockt gräs i hög hastighet. Till höjdpunkterna hör 7-IRON™ klippdäck med hög kapacitet, effektiva dieselmotorer med högt vridmoment och en enastående fyrhjulsdraft (4WD) – plus optimal förarsäkerhet och komfort.



MÅNGSIDIG

TerrainCut™-serien briljerar i proffsklipparnas värld, men det slutar inte där. Det 152 cm breda frontbladet kan lätt monteras i stället för klippdäcket och användas för många olika uppgifter.



JOBBAR LIKA HÅRT SOM DU SJÄLV

Våra rotorklippare har ett tyst, effektivt kylsystem som är enkelt att rengöra och underhålla. En 60 liters bränsletank medger upp till tio timmars oavbruten klippning, och den vätskekylda, 3-cylindriga dieselmotorn med direktinsprutning borgar för enastående ekonomi och klippprestanda.

MER DRAGKRAFT, STÖRRE UTHÅLLIGHET

Med en överdimensionerad hydrostatmodul, stor oljekylare i specialutförande, skivor i oljebad och våt kraftuttagkoppling är denna transmission rustad för alla situationer. Kantstenar, sluttningar och vått, halt gräs är heller inga problem. Fyrhjulsdraften har en mekanisk axel och differentialspärr som standard.



INTUITIVA, ERGONOMISKA REGLAGE

Den centralt placerade skärmen och de färgkodade reglagen gör körningen enkel och intuitiv. Transmissionens Twin Touch™-pedaler följer fotens naturliga rörelser. Bland standardfunktionerna finns en kraftuttagsströmbrytare för inkoppling av klippdäcket, och separata styrbromsar till vänster om förarplatsen.



BEKVÄM ARBETSPLATS

Tack vare den tiltbara ratten och det justerbara sätet kan föraren hitta en idealisk körställning på några få sekunder. Välj mellan ett ergonomiskt, mekaniskt förarsäte, eller det luftfjädrade sätet med armstöd för högsta produktivitet hela dagen.



7-IRON™ PRO KLIPPDÄCK MED SIDOUTKAST

Klippdäcket med sidoutkast är pressat av 4,6 mm tjock stålplåt, är konstruerat för krävande, professionellt bruk och kan också omvandlas för mulchning.



FASTBACK™ KLIPPDÄCK MED BAKUTKAST

Klippdäcket med bakutkast är pressat av 4,6 mm tjock stålplåt och kan omvandlas för mulchning. Klippdäck med bakutkast är idealiska för användning i områden där människor är i rörelse.



Enkel kliphöjdsinställning: Snabb och enkel justering av kliphöjden sparar tid.



Ingen oro för punktering: Tuffa förhållanden kan inte hindra dig. Även om de punkteras, blir pivothjulen inte platta.



Enkel service: Underhåll har aldrig varit enklare. Alla dagliga kontrollpunkter är lätta att hitta och komma åt, och klippdäcket kan vridas för snabb rengöring eller knivbyten.



1550

24,7 hk (18,4 kW) vid 3 000 rpm (miljösteg V)

En hastighet



1570

37,4 hk (27,5 kW) vid 2 800 rpm (miljösteg V)

GLC1500 uppsamlare som tillval (600 liter)

En hastighet



1580

37,4 hk (27,5 kW) vid 2 800 rpm (miljösteg V)

GLC1500 uppsamlare som tillval (600 eller 900 liter)

Två hastigheter



LÅNGVARIG PRESTANDA

Med ett 7-IRON™ klippdäck tillverkat av pressat, förstärkt stål i ett stycke, har 1500-serien utvecklats för att ta hand om de stora, tunga jobben. Klippdäcket har en slät undersida som motverkar materialuppbyggnad och den djupa konstruktionen levererar ett utmärkt luftflöde. Den hållbara, hydrostatiska växellådan och den extra kraftiga transaxeln maximerar prestanda och körtid, vilket gör att du sparar både tid och pengar.



HÖGHÅLLFAST RAM

Den självförstärkande konstruktionen sprider belastningen över en större yta för att öka den totala styrkan. Komponenterna kan placeras närmare marken, vilket bidrar till en lägre tyngdpunkt.



1575

37,4 hk (27,5 kW) vid 2 800 rpm (miljösteg V)
Komforthytt
En hastighet



1585

37,4 hk (27,5 kW) vid 2 800 rpm (miljösteg V)
Komforthytt
GLC1500 uppsamlare som tillval (600 eller 900 liter)
Två hastigheter

PÅ ALLA FRONT-ROTORKLIPPARE

- Hydrostatisk 4-hjulsdrift
- Klippbredd:
 - 153 cm eller
 - 183 cm sidoutkast,
 - 158 cm eller
 - 183 cm bakutkast

TILLVALSUTRUSTNING

KOMFORTHYTT – TYST OCH RYMLIG

Oavsett hur hårt maskinen jobbar sitter du bekvämt i komforthytten. Denna helt integrerade hytt kombinerar en hel palett med innovativa funktioner för att skapa en fantastisk arbetsmiljö. Den rymliga interiören är innesluten av svängda rutor för 360 graders runtomsikt. Den är otroligt tyst, tack vare bl.a. isolerande golvmattor.



INTELLIGENT DESIGN

Föraren kan njuta av obehindrad sikt oberoende av vilket jobb som ska utföras. Generös takhöjd och svängda rutor på alla fyra sidorna ger en luftig interiör och skänker föraren en känsla av att sitta i en stor hytt. Detta minskar förartrötthet och leder till att den totala produktiviteten ökar.

KLIMATREGLERAD KOMFORT

Oavsett vilket väder som råder arbetar du bekvämt i vår fabriksmonterade hytt. Den helt täta hytten är försedd med fullt integrerad värme- och klimatanläggning, stoppat luftfjädrat säte, dubbel främre arbetsbelysning, en vindrutetorkare med två hastigheter, samt varningsljus fram och bak.

PREMIUMSPECIFIKATIONER

Hytten är full av finesser utformade för att göra livet lättare och höja produktiviteten. Till höjdpunkterna hör en vindrutetorkare med två hastigheter och takmonterad främre arbetsbelysning för optimal sikt framåt.



GLC1500 UPPSAMLINGSSYSTEM FÖR GRÄS OCH LÖV – HÖG KAPACITET = HÖG PRODUKTIVITET

Uppsamlingsystemet GLC1500 packar materialet effektivt tack vare en hydrauldriven fläkt som ger ett enhetligare flöde. Hydraulsystemet säkerställer snabb höjning och sänkning för att minimera tömningstiden när behållaren är full. Om du behöver större uppsamlingskapacitet än standardutförandets 600 liter, finns en större variant på 900 liter som tillval.



KOMPAKT OCH EFFEKTIV

Systemets bredd är anpassat till klippdäckets bredd. Detta skyddar fläkten mot skador och gör också maskinen mera lättmanövrerad under drift och lättare att lasta och lossa vid transport.



HÖJD OCH RÄCKVIDD

Det högtippande utförandet har en utmärkt räckvidd för att underlätta jämn fyllning, och gör det möjligt att tömma uppsamlaren direkt på lastbilar och vagnar med höga sidor.

BREDROTOR- KLIPPARE

KOMPROMISSLÖS PRODUKTIVITET




En kvalitetsmaskin är en maskin som du kan räkna med för att göra ett bra jobb varje dag. Med extra bred klippbredd och dieselmotorer med högt vridmoment, erbjuder våra bredrotorklippare utmärkt prestanda under lång tid.



1600T SERIES III

TÄCKER STORA YTOR

Med enastående dragkraft och en klippbredd på upp till 325 cm kan denna klippare med dieselmotor med högt vridmoment täcka otroliga 8,5 hektar per timme. 1600T Series III hanterar enkelt sluttningar och klipper med verkligt hög kvalitet även i det tjockaste gräset.



ENORM DRAGKRAFT I SLUTTNINGAR

Med 1600T Series III klippare kan du välja mellan att ha fyrhjulsdriften permanent inkopplad, eller att bara koppla in den vid behov. Sidoklippdäcken kan klippa i 45 graders vinkel uppåt och 20 graders vinkel nedåt för ett perfekt resultat.

MOTOR MED HÖG PRESTANDA

Den 4-cylindriga turboladdade dieselmotorn på 60 hk (44 kW) med 16 ventiler och direktinsprutning erbjuder effekt och vridmoment för en överlägsen prestanda. Den drar även nytta av isolerad montering för att minimera vibrationsexponering.

FLEXIBEL PRODUKTIVITET

Vid klippning av smala ytor, använd antingen ett sidoklippdäck och mittdäcket eller endast mittdäcket. En "tricycler" mulchingsats (tillval) ökar flexibiliteten.





HÅLLBARA KLIPPDÄCK

Klippdäcken är av 3,5 mm tjock stålplåt, har isolerade motorer och en 19 mm skyddsstång för kraftigt minskade vibrationer – även i mycket ojämn terräng.



1600T SERIES III

60 hk (44 kW) vid 3 000 rpm (miljöstep V)
Hydrostatisk
Max. klippastighet upp till 24 km/h
Differentialspär

– Tillval: CAB och vägregistreringsset

DIESELDRIVNA ÅKGRÄSKLIPPARE

BYGGDA FÖR ATT HÅLLA



Våra välbyggda dieseldrivna åkgräsklippare innehåller flera lättanvända funktioner som ger ett professionellt snitt. Justera klipphöjden med vredet på manöverpanelen och slutför jobbet snabbt med den bränsleeffektiva dieselmotorn med högt drivmoment.



X940-SERIEN

KRAFTFULL OCH INTUITIV

Våra robusta modeller X940, X948 och X949 erbjuder den perfekta kombinationen av prestanda, användarvänlighet och komfort. De finns i olika utföranden, inklusive 2- eller 4-hjulsdrift och allhjulsstyrning – vi tillgodoser dina behov.



DIGITAL INSTRUMENTPANEL

Den digitala instrumentpanelen är mycket lätt att avläsa i solljus och säkrar snabb diagnostik. Till funktionerna hör en markering för "bästa klippzon" för att förbättra klippkvaliteten, samt startsekvensindikatorer för att uppmärksamma föraren på eventuella störningar vid start.



LÄTTANVÄND HYDRAULIK

Intuitiva, manövernliga reglage och ergonomiska spakar för hydraulisk höjning och sänkning av klippdäck och redskap. Ett särskilt "flytläge" gör att frontmonterad utrustning följer markkonturen.

TILL- OCH FRÅNKOPPLING AV KLIPPDÄCK

Du behöver varken verktyg eller muskler för att koppla till eller från klippdäcket. Backa bara långsamt över det tills du hör ett klick (tillval).





KLIPPDÄCK FÖR X940-SERIEN

Klippdäcken, som konstruerats för professionellt bruk, är pressade ur en enda stålplåt och har lackerats i två skikt för att ge ett effektivt rostskydd. Axeldrivningen är byggd för lång hållbarhet och den våta kraftuttagsskopplingen är praktiskt taget underhållsfri. Med funktionen MulchControl™ (tillval) förvandlas ditt klippdäck med sidoutkast till ett mulchingdäck inom 30 sekunder. Klippdäcket med sidoutkast är perfekt för högt gräs.

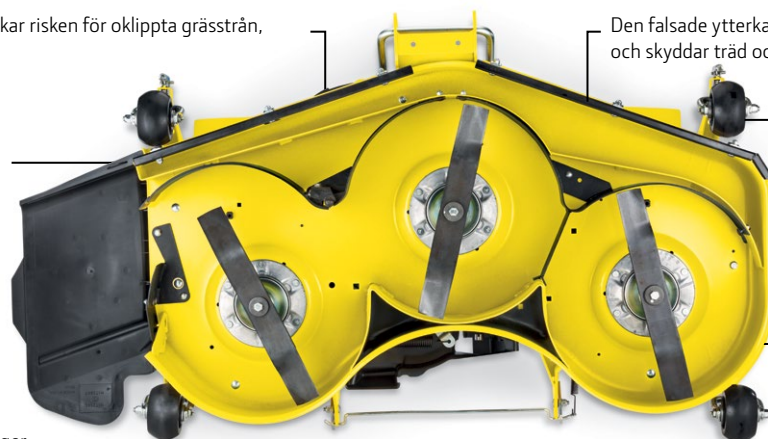
Enkel klipphöjdsinställning: Med vredet på manöverpanelen ställs klipphöjden in i steg om 6 mm.



Större knivöverlappning minskar risken för oklippta grässtrån, även i svängar.

Med MulchControl™ (tillval) kan man växla mellan mulching och sidoutkast.

Förutom klippdäckets hållbarhet och mångsidighet ger den släta undersidan en utmärkt snittkvalitet.



Den falsade ytterkanten ökar klippdäckets styrka och skyddar träd och staket under klipningen.

Breda rullar och justerbara begränsningshjul minskar risken för skalpering i oländig eller ojämn terräng.

Den djupa formen säkrar bästa gräsluft för en jämn klipning.



PÅLITLIG MOTOR MED HÖGT VRIDMOMENT

Den 3-cylindriga dieselmotorn avger högt vridmoment för att kunna driva alla tillbehör. Effektiv förbränning minskar emissionerna och förbättrar bränsleekonomin. Huven har ett nytt utförande som bidrar till ett förbättrat luftflöde och lägre arbetstemperaturer.


ÖVERSTÖRTNINGSSKYDD

Alla modeller i X940-serien är utrustade med ett robust överstörtningsskydd (ROPS) för tryggad förarsäkerhet. Skyddet kan fällas ned tillfälligt vid arbete under exempelvis träd.




HYDROSTATISK VÄXELLÅDA OCH HYDRAULISK SERVOSTYRNING

Modellerna i X940-serien är lätta att köra och manövrera tack vare de exklusiva Twin Touch™-pedalerna och servostyrning som standard.



HELSVETSAD STÅLRAM

En fullängds helsvetsad stålram ger maximal styrka. Frontvikter kan monteras på den integrerade främre stötfångaren och framaxeln av segjärn maximerar hållbarheten.



MULCHINGKONTROLL

En funktion som ökar produktiviteten genom att märkbart minska uppsamlingsvolymen och antalet tönningsförlopp vid uppsamling. Om förhållandena är olämpliga för mulchning kan föraren ställa om till sidoutkast utan att behöva lämna sätet.

PÅ ALLA MODELLER I X940-SERIEN

- Twin Touch™-pedaler
- Farthållare
- Höjning av klippdäck: hydraulisk
- Inkoppling av klippdäck: elektrisk
- Tillval: vägregistreringsatts

VAL AV KLIPPDÄCK FÖR PROFESSIONELL ANVÄNDNING

122 cm sidoutkast

137 cm sidoutkast

152 cm sidoutkast

- Klipphöjd 25–133 mm, justerbar i steg om 6 mm



X940

24,5 hk (18 kW) vid 3 400 rpm (miljösteg V)

Körhastighet: 13,7 km/h

Hydraulisk, 2-hjuls servostyrning

2-hjulsdrift

– Uppsamlingsystem: tillval



X948

24,5 hk (18 kW) vid 3 400 rpm (miljösteg V)

Körhastighet: 13,7 km/h

Hydraulisk, 2-hjuls servostyrning

4-hjulsdrift

– Uppsamlingsystem: tillval



X949

24,5 hk (18 kW) vid 3 400 rpm (miljösteg V)

Körhastighet: 13,7 km/h

Hydraulisk, 4-hjuls servostyrning

4-hjulsdrift

– Uppsamlingsystem: tillval

X950R

BEKVÄM OCH TILLFÖRLITLIG

Denna mycket bekväma dieseldrivna åkgräsklippare med utkast och uppsamling bak, har en motor med högt vridmoment och kraftiga hjulmotorer för hårt arbete hela dagen – plus en robust stålram och klippdäck byggda för många års trogen tjänst.



LÅGTIPPANDE

Uppsamlaren kan av- och påmonteras på några sekunder, och den öppnas, lyfts och töms med en separat hydraulpump vid lågt motorvarvtal. Den lågtippande uppsamlarens höga kapacitet på 570 liter innebär att du tillbringar mindre tid för tömning, vilket sparar både tid och pengar.



HÖGTIPPANDE

Tack vare den högtippande uppsamlarens stora volym på 650 liter kan du köra längre mellan tömningarna. Uppsamlaren töms rakt över vagn eller container för smidig, jämn fyllning.



PRECISION

En speciell konstruktion gör att du kan klippa närmare staket, väggar och andra hinder utan att riskera att uppsamlaren stöter emot dessa. Kort sagt: du upplever större trygghet och produktiv, problemfri klippning.

VERKLIG KRAFT

Helsvetsad stålram, klippdäck av pressat stål, plus en 3-cylindrig dieselmotor med högt vridmoment och extra kraftiga hjulmotorer för oöverträffad styrka och prestanda. Och dessutom, hydraulisk servostyrning, justerbar ratt, ergonomiska reglage och ett förarsäte med högt ryggstöd för bekväma arbetsdagar.



ULTRALJUDS FYLLNINGSSENSOR

Har du någonsin drabbats av att behållaren varit full när du är långt från tömningsplatsen? Den nya fyllningssensorn övervakar uppsamlaren i realtid och varslar när det närmar sig dags för tömning – eftersom den är en ultraljudssensor är den både exakt och pålitlig.



Konfigurerbar: Välj mellan klippdäck med 122 cm och 137 cm bredd.



Tätningssats för utkast: Tillvalsutrustning som tätar utrymmet mellan klippdäck och uppsamlare så att inte ens riktigt korta strån slipper igenom och lägger sig på din grönyta eller gräsplan.

INTUITIV

Lätt att använda: Med **flerfunktionsspaken** har du fingertoppskontroll över klippdäck och uppsamlare.

DIGITAL INSTRUMENTPANEL

Instrumentpanelen har utformats för att lättare kunna avläsas och ge bättre diagnostik. Den har också funktioner för att förbättra klippkvaliteten och optimera arbetsflödet.

KRAFTFULL

Den 3-cylindriga dieselmotorn på 25,2 hk (18,5 kW) har rikligt med vridmoment för alla dina redskap. Den effektiva förbränningen hjälper till att minska både emissioner och bränslekostnad, medan den nya huven förbättrar luftcirkulation och kylning.

KUNDANPASSAD

Med ett val mellan två olika klippdäcksbredder, hög eller låg tömning, samt många praktiska tillbehörsutrustningar, har den dieseldrivna X950R åkgräsklipparen allt som behövs för att hantera många olika uppgifter problemfritt och lönsamt.



X950R

25,2 hk (18,5 kW) vid 3 200 rpm (miljösteg V)
Körhastighet: 14,5 km/h
Farthållare
Hydraulisk, 2-hjuls servostyrning
Bakuppsamlare
Komfortsäte

- Twin Touch™-pedaler
- Höjning av klippdäck: hydraulisk
- Inkoppling av klippdäck: elektrisk

VAL AV KLIPPDÄCK MED BAKUTKAST FÖR PROFESSIONELL ANVÄNDNING

122 cm
137 cm

VAL AV UPSAMLARE

Lågtippande (570 liter)
Högtippande (650 liter)*

* Frontvikter krävs för högtippande uppsamlare.

TILLVAL

Bakre deflektorsats
Parkeringsstativ för uppsamlare
Vägregistreringssats
Frontlyft
Frontkraftuttag
Hytt

TILLVALSUTRUSTNING

NÅGOT FÖR VARJE JOBB

Även de mest robusta maskiner behöver ibland något som ger dem ett lyft. Oavsett vilket jobb du ska ta itu med, har John Deere ett stort sortiment av olika tillbehör som höjer prestandan och produktiviteten hos din klippare.

FÖR X950R OCH X940-SERIEN



HYTT

Den helt nya hytten skyddar föraren mot vädrets makter och främmande föremål.



Säte: Välj antingen komfortsätet med ställbart ryggstöd och armstöd (tillval) eller det nya luftfjädrade sätet med full pneumatisk dämpning.



VAGNAR

Välj mellan två hållbara vagnar. Båda är enkla att koppla till och är utformade för säker transport av en mängd olika material.



Vägregistreringsatts: Utrusta maskinen så att den blir tillåten för körning på allmän väg och i andra offentliga miljöer (tillval).



FRONTBLAD

Rensa 137 cm på ett enda drag med detta frontblad. Det kan vinklas 27 grader åt höger eller vänster och är lätt att av- och påmontera.



SNÖSLUNGA

Detta kraftfulla 2-stegsverktyg fästs på frontlyften på några få sekunder med de medföljande låssprintarna.



BORSTE

Avlägsna snö eller annat löst material med denna 132 cm breda borste. Den drivs av traktorns frontkraftuttag. Kan vinklas 27 grader åt höger eller vänster.



DÄCK OCH KEDJOR

Snökedjor rekommenderas för extra dragkraft vid användning av vinterutrustning.




VIKTER OCH FÄSTEN

Gjutjärnsvikterna är utformade för säker användning på maskiner med uppsamlingsystem.


FÖR X950R- OCH X940-SERIEN

DRAG



Dragbomsfäste och dragbom, sats:

Fäst kuldraget på dragbommen eller dragbomsfästet för bogsering.



Frontlyft: En hydraulisk QuickTatch™ frontlyft gör det lätt att montera och använda frontmonterade redskap som frontblad och borste. Hydraulisk höjning och vridning av redskapen.


FÖR X950R-SERIEN



PARKERINGSSTATIV

Skräddarsytt stativ för snabb och enkel till- och frånkoppling av både hög- och lågtippande uppsamlingsystem.

FÖR X940-SERIEN



Trepunktslyft: Koppla till och lyft tunga bakmonterade redskap på enklaste sätt med en trepunktslyft (tillval). Ett bakre kraftuttag (tillval) överför motorns vridmoment till bakmonterade redskap som exempelvis harv, spruta eller spridare.



Bakre kraftuttag: Förser bakmonterade redskap med högt vridmoment.



DEFLEKTOR

För X950R dieseldriven åkgräsklippare. Byt enkelt från uppsamling till bakutkast med denna praktiska deflektorsats.



BAKVIKTSHÅLLARE

För enkel montering av bakvikter när extra viktbelastning krävs för att trygga säkerheten under arbetet.



FRONTVIKTSFÄSTE

Fäste för sidledes montering av frontvikter (tillval) begränsar åkgräsklipparens totala längd och förbättrar sikten fram.



FRONTSKYDD

Skydda åkgräsklipparen framtill med detta stilfulla skydd. Inte kompatibelt med Quick-Hitch.



FRÄMRE STÄNKSÄRMAR TILL X900-SERIEN, SATS

En "Special-Edition"-sats med främre stänkskärmar finns tillgänglig som skydd mot lera och skräp. Fästdelar för båda framhjulen ingår.

MASKINER FÖR IDROTTSPLANER

MÄSTERSKAPSPRESTANDA PÅ ALLA OMRÅDEN



Ju bättre finish, desto bättre idrottsprestationer lägger man grunden för. Oavsett vilken idrott det handlar om och hur utmaningarna ser ut, levererar John Deeres utrustning konstant den höga kvalitet som proffs kräver – och som åskådare uppskattar.



GÅCYLINDER- KLIPPARE

EN KORTARE VÄG TILL PERFEKT KVALITET

Kvaliteten på dina finare grönytor är något av det första folk lägger märke till. Våra gåcylinderklippare ger ett skonsamt, exakt snitt som imponerar på spelare och arbetslag – samt enastående produktivitet år efter år.

ENKEL MANÖVRERING

Reglagen förs framåt för enkel och effektiv användning, medan ett integrerat dödmansgrepp stoppar maskinen automatiskt och frikopplar klippcylindern när greppet släpps. Det bågformade handtaget ger förhöjd förarkomfort.



180E OCH 220E

3,5 hk (2,6 kW) vid 3 600 rpm
Elmotordriven klippcylinderenhet
46 cm eller 56 cm klippbredd
Standard klippcylindrar, 11 knivar, 127 mm
Inställbar klippfrekvens



180SL

3,5 hk (2,6 kW) vid 3 600 rpm
46 cm klippbredd
Standard klippcylindrar, 11 knivar, 127 mm



220SL

3,5 hk (2,6 kW) vid 3 600 rpm
56 cm klippbredd
Standard klippcylindrar, 11 knivar, 127 mm



260SL

3,5 hk (2,6 kW) vid 3 600 rpm
66 cm klippbredd
Standard klippcylindrar, 11 knivar, 127 mm

2653B OCH 7200A

VÄLJ KLIPPBREDD I FARTEN

För ett optimalt resultat vid cylinderklippning, välj antingen 2653B eller 7200A. Båda är enkla att underhålla och båda är konstruerade för prestanda, driftsäkerhet och enkel användning. 7200A har en vippströmbrytare för justering av klippbredden under arbetets gång.



* med 66 cm klippenhet / ** med 76 cm klippenhet

BREDDVÄXLINGSSYSTEM (WIDTH-ON-DEMAND)

Breddväxlingsystemet (7200A) gör det möjligt för föraren att ändra klippbredden med klippenheterna på marken. Använd breddväxlingsströmbrytaren på CommandARM™-konsolen för att öka klippbredden till 183 cm, med 66 cm klippenhet, eller 213 cm, med 76 cm klippenhet, eller omvänt för att minska klippbredden till 173 cm, med 66 cm klippenhet, eller 203 cm, med 76 cm klippenhet.

Särskilt vid klippning av mycket stora ytor, som fotbollsplaner, har möjligheten att ställa in klippbredden i förhållande till marken stor betydelse för genomströmning och produktivitet. För ännu större flexibilitet kan klippdäcket ställas in på den ena sidan av dessa lättroliga maskiner vid snäva manövrar runt hinder – eller så kan man montera en uppsamlare (tillval).

Enkelt underhåll: För rutinservice kan både 66 cm och 76 cm klippenheter snabbt och enkelt rullas av och på fästarmarna.





ENKEL JUSTERING

På Quick Adjust-klippenheter ställer du in klipphöjden på några få sekunder med enbart en elektrisk bormaskin. Rullens båda sidor justeras samtidigt.



2653B

19,6 hk (14,6 kW) vid 3 000 rpm (miljösteg V)

Klippcylinder med 17,8 cm diameter

3 x QA7 66 cm eller QA7 76 cm

Klippbredd:
183 cm med 66 cm QA7 klippenhet;
213 cm med 76 cm QA7 klippenhet

Klippastighet:
0–8 km/h



7200A

24,7 hk (18,4 kW) vid 3 000 rpm (miljösteg V)

Klippcylinder med 17,8 cm diameter

3 x QA7 66 cm eller QA7 76 cm

Klippbredd med breddväxlingssystem:
173–183 cm med
66 cm QA7 klippenhet;
203–213 cm med
76 cm QA7 klippenhet

Klippastighet:
0–10 km/h

6000A-SERIEN

IDROTTSPROFFSEN

Kraft och flexibilitet. Enkelhet och trygghet. För att inte tala om den kontroll du behöver för ett enhetligt resultat med hög kvalitet på alla idrottsplaner du har hand om. Välj mellan 6080A (5 QA5 klippenheter, 203 cm klippbredd), 6500A (5 QA5 klippenheter, 254 cm klippbredd) och 6700A (5 QA7 klippenheter, 254 cm klippbredd). Eller välj 6080A eller 6500A i E-Cut™-utförande – och gläds åt alla de fördelar som du får med eldrivna klippcylindrar, som eliminerar 90 procent av alla hydrauloljeläckage.



SKONSAM MOT DE DYRBARA GRÖNYTORNA

Med sin enastående manöverförmåga och vikt fördelning är dessa 3-hjuliga maskiner skonsamma mot dina grönytor utan att ge avkall på dragkraften. De släta däck och GRIP allhjulsdraft arbetar tillsammans för att säkra ett utseende med hög kvalitet efter klippningen, med så lite slitage som möjligt på grönytorerna.





QUICK ADJUST-KLIPPENHETER

Du sparar tid och arbete varje gång du justerar klipphöjden: alla våra A-modeller av fairway- och trimklippare är utrustade med Speed Link™ – ett genialt system för justering av klipphöjden på klippens båda sidor samtidigt.



3-HJULSUTFÖRANDE

Utförandet med 3 hjul gör 6000-serien klippare särskilt manövrerbara på planer med begränsat utrymme för vändning.



MER KONTROLL

Med den lösenordsskyddade TechControl-monitorn kan man snabbt ställa in eller ändra klipp-, vänd- och transporthastigheten för att kunna hålla samma höga prestanda oavsett förare. Informationen om maskinstatus är fantastisk, tack vare omedelbar tillgång till meddelanden om eventuella driftsstörningar och möjligheten att ställa in servicepåminnelser.

**PÅ ALLA
PRECISIONCUT™-
KLIPPARE**

SPEED LINK™

TECHCONTROL

**HASTIGHETS-
INSTÄLLNINGAR**



6080A

24,7 hk (18,6 kW) vid 3 000 rpm (miljösteg V)
5 QA5-klippenheter, 46 cm
Total klippbredd: 203 cm
Klippcylinder med 12,7 cm diameter
Klipp hastighet: 0–12,9 km/h




6500A

24,7 hk (18,6 kW) vid 3 000 rpm (miljösteg V)
5 QA5-klippenheter, 56 cm
Total klippbredd: 254 cm
Klippcylinder med 12,7 cm diameter
Klipp hastighet: 0–12,9 km/h



6700A

24,7 hk (18,6 kW) vid 3 000 rpm (miljösteg V)
5 QA7-klippenheter, 56 cm
Total klippbredd: 254 cm
Klippcylinder med 17,8 cm diameter
Klipp hastighet: 0–12,9 km/h



KRAFT ATT PRESTERA

Kraft börjar med motorn. 6080A, 6500A och 6700A PrecisionCut™-klipparna, och 6080A och 6500A E-Cut™ hybrid fairwayklipparna är alla utrustade med en 3-cylindrig dieselmotor på 24,7 hk (18,4 kW) med ett etablerat rykte om sig att leverera hög prestanda och kraft i lika delar.



6080A E-CUT™

24,7 hk (18,6 kW) vid 3 000 rpm (miljösteg V)
5 QA5-klippenheter, 46 cm
Total klippbredd: 203 cm
Klippcylinder med 12,7 cm diameter
Klippshastighet: 0–12,9 km/h



6500A E-CUT™

24,7 hk (18,6 kW) vid 3 000 rpm (miljösteg V)
5 QA5-klippenheter, 56 cm
Total klippbredd: 254 cm
Klippcylinder med 12,7 cm diameter
Klippshastighet: 0–12,9 km/h

PÅ ALLA E-CUT™-HYBRIDKLIPPARE

- Elektrisk drivning av klippenheterna med en 48 V växelströmsgenerator
- 5 QA5-klippenheter med 12,7 cm klippcylinder

E-HYBRID

SPEED LINK™

TECHCONTROL

MOW-ENGINE-SPEED

TERRAINCUT™ 9009A ROTORKLIPPARE

EN ARBETSHÄST MED STOR KAPACITET

9009A har utvecklats som svar på dina tre viktigaste prioriter: ökad körtid, prestanda och lägre driftskostnader. Med en större klippbredd, toppmodern teknik och avancerade funktioner har maskinen konstruerats för maximal kapacitet och hållbarhet.



LÅNGLIVAD PRESTANDA

Även vid höga klippshastigheter förenar de hållbara klippdäcken med bakutkast hög klippkvalitet och jämn spridning av gräsklippet. Fyrhjulsdriften hanterar enkelt kuperad terräng, och klipper på sidolut utan att lämna kvar oklippta ränder.

SNABBARE INSTÄLLNING

Med intelligenta funktioner som TechControl och eHydro™ växellåda tillbringar du mindre tid med manuell justering av din maskin när gräset eller väderleken förändras.

Den lösenordskyddade TechControl-monitorn medger snabb inställning eller ändring av klippshastighet, transporthastighet och vändhastighet för att motverka varierande prestanda i föränderliga förhållanden och med olika förare.






FÖRBÄTTRADE KLIPPDÄCK

Tack vare de speciella dubbelverkande oken följer de fem 68,6 cm breda rotorklippdäcken av 3,4 mm tjock stålplåt noggrant markkonturen för att ge ett förstklassigt resultat varje gång. De tre främre klippdäcken hanterar svängar bättre än utföranden med bara en klippenhet, och ett urval av bakre rullar fullbordar den högklassiga klippningen.



9009A

55,9 hk (41,1 kW) vid 2 800 rpm (miljösteg V)
Total klippbredd: 274 cm
Klipphastighet: 0–12,8 km/h
Hydrostatisk växellåda med två pedaler



eHydro™-system: Det nya eHydro™-systemet med lättanvända pedaler ökar komforten och minskar förartrötthet. Tillsammans med funktioner som farthållare och reglering av vändhastigheten skapar detta lätta och reaktionssnabba system en intelligent arbetande maskin.



Enkel klipphöjdsinställning:

Det behövs inga verktyg, klipphöjden justeras med en enkel spakrörelse innan man fortsätter med klippningen. Jämfört med andra system är omställningstiderna för klipphöjden märkbart kortare – för högre produktivitet och lägre driftskostnader.

INTE BARA KLIPPNING

John Deere erbjuder ett brett produktsortiment för många andra uppgifter förutom klippning. Det kan handla om allmän skötsel, transport eller något annat – oavsett vad så har John Deere utrustningen du behöver.

ARBETE OCH TRANSPORT

Det går aldrig en dag utan att du behöver förflytta material. Våra Gator™ transportfordon ger dig gott om valfrihet.



PROGATOR™

Plats för mer: Med en enorm lastkapacitet på 907 kg och en låg tyngdpunkt, tål ProGator™ det mesta.



GATOR™ TE

I situationer då det är oundgängligt med tyst körning och inga emissioner visar Gator™ TE sitt värde. Och tack vare en kombination av imponerande egenskaper, kan du köra elektriskt utan att behöva kompromissa med vare sig kraft eller funktioner.

ALLMÄN SKÖTSEL



HÅLPIPSLUFTARE

Både självgående och traktormonterade – vi har en Aercore™ i rätt storlek för alla luftningsarbeten.

UNDERHÅLL



BUNKERKRATTOR

När man vill ha en helt slät yta, är 1200A bunkerkrattan det rätta valet.

KOMPAKTTRAKTORER



Om du letar efter toppprestanda oberoende av årstiden, så har du hittat rätt med våra kompaktraktorer. Med klimatkontrollerad hytt (tillval) och AutoConnect™-klippdäck, håller dessa universalmaskiner alltid ett högt tempo.



1R-, 2R- OCH 3R-SERIEN

REDO FÖR ALLT

Den enastående konstruktionen, ryktbara tillverkningskvaliteten och de innovativa funktionerna gör våra kompaktraktorer till de maskiner som proffsen väljer för att känna verklig yrkesstolthet. Traktorerna är utrustade med robusta klippdäck med hög kapacitet och är byggda för hårt arbete.



MÅNGSIDIGA

Gräsklippning är bara en av många uppgifter som dessa kompakta arbetshästar kan utföra.




Uppsamlingsystem (tillval): Ansluts till traktorns hydraulsystem för enklare tömning.



AUTOCONNECT™-KLIPPDÄCK

Du ansluter ett av våra AutoConnect™-klippdäck till 1R-, 2R- och 3R-seriens traktorer på nolltid, direkt från förarplatsen. Kör sakta upp på och över klippdäckets ramper. Två klick talar om att klippdäcket är tillkopplat. Så snabbt och enkelt är det.



Hytt (tillval): Skydda dig själv mot vädrets makter med en hytt som erbjuder luftkonditionering och värmesystem (tillval) – eller beställ vår lyxiga ComfortGard™-hytt (endast 3R-modeller) för oslagbar runtomsikt.



Kontakta din återförsäljare för broschyren "Kompakttraktorer" idag – eller ladda ned den från JohnDeere.se

SPECIFIKATIONER

	Z740R	Z950R
KLIPPARE MED NOLL VÄNDRADIE		
MOTOR		
Typ	Bensin	Bensin
Nominell effekt, hk (kW) (Diesel: bruttoeffekt enligt SAE J1995; Bensin: nettoeffekt kW vid nominell kW)	21,7 (16,2) vid 3 100 rpm	25,5 (19) vid 3 250 rpm
Slagvolym, cm ³	726	852
Antal cylindrar	V-Twin – toppventiler	Två
Insprutning	–	–
Kylsystem	Luft	Luft
Luftfilter	Förrenare, utbytbar	Förrenare, utbytbar
Bränsletankens volym, liter	30,2	43,5
FORDON		
Drivning	Hydrostatisk	Hydrostatisk
Reglage för hastighet och körriktning	Dubbla premiumspakar	Dubbla premiumspakar
Körhastighet framåt km/h	0–13,7	0–19,3
Körhastighet bakåt, km/h	0–6,3	0–7,2
Bromssystem	Integrerad parkeringsbroms, dynamisk bromsning	Invändiga, våta skivbromsar, handmanövrerad parkeringsbroms, dynamisk bromsning
KLIPPDÄCK		
Tillgängliga bredder/typ, cm	122 sidoutkast 137 sidoutkast	137 sidoutkast 152 sidoutkast 152 bakutkast
Konstruktion	Hög kapacitet (HC) PRO	Sidoutkast: 7-Iron™ PRO (pressat stål i ett stycke med förstärkningar); bakutkast: prefabricerat
Tjocklek	3,8 mm stålplåt	4,6 mm stålplåt
Kraftuttag, inkoppling	Kilrem	Kilrem
Drivning	Fotpedal	Hydraulisk
Klipphöjd/i steg om, cm	3,8–12,7/0,6	2,54–14,0/0,6
Antal knivar	3	3
Förinställd klipphöjd	Från förarplattformen – standard	Från förarplattformen – standard
FÖRARPLATS		
Säte	Högt ryggstöd med justerbart armstöd, 61 cm och ComfortGlide™-fjädring, mekaniskt, justerbart efter förarens vikt	Deluxe komfortsäte med fjädring och armstöd: ComfortGlide™-fjädring, mekaniskt, justerbart efter förarens vikt
MÅTT		
Totallängd, cm	208	213
Totalbredd (utkastet nedfällt), cm	122 cm HC klippdäck: 158 138 cm HC klippdäck: 173	7-Iron™ PRO 138 cm klippdäck: 175 7-Iron™ PRO 153 cm klippdäck: 188 Fastback™ 153 cm klippdäck 163
Höjd med ROPS överstötningskydd, cm	182	185
Vikt (med vätskor), kg	122 cm HC klippdäck: 486 138 cm HD klippdäck, standard däck: 508 138 cm HD klippdäck, Tweel däck: 517	7-Iron™ PRO 153 cm klippdäck 586
Drivande däck (bak)	24 × 9,5-12 (122 cm klippdäck) 24 × 12-12 (138 cm klippdäck)	24 × 12-12
Drivande däck (bak) – tillval Michelin Tweel X Turf luftlösa radialdäck (tillval)	24 × 12N12 (138 cm klippdäck)	24 × 12N12
Pivthjul fram	13 × 6,5-6 punkteringsfria	13 × 6,5-6 punkteringsfria

Z994R

Z997R

Diesel	Diesel med dieselpartikelfilter (DPF)
24,7 (18,4) vid 3 200 rpm	37,4 (27,5) vid 2 800 rpm
1 267	1 642
Tre	Tre
Indirekt	Direkt
Vätska	Vätska
Torrtyp, utbytbart	Torrtyp, utbytbart
43,5	45,5
Hydrostatisk	Hydrostatisk
Dubbla premiumspakar	Dubbla premiumspakar
0–17	0–18,5
0–7,2	0–8,1
Invändiga, våta skivbromsar, handmanövrerad parkeringsbroms, dynamisk bromsning	Invändiga, våta skivbromsar, handmanövrerad parkeringsbroms, dynamisk bromsning
137 sidoutkast 152 sidoutkast 152 bakutkast	152 sidoutkast 152 bakutkast 183 sidoutkast 183 bakutkast
Sidoutkast: 7-Iron™ PRO (pressat stål i ett stycke med förstärkningar); bakutkast: prefabricerat	Sidoutkast: 7-Iron™ PRO (pressat stål i ett stycke med förstärkningar); bakutkast: prefabricerat
4,6 mm stålplåt	4,6 mm stålplåt
Kilrem	Axel
Fotpedal	Hydraulisk
2,54–14,0/0,6	2,54–14,0/0,6
3	3
Från förarplattformen – standard	Från förarplattformen – standard
Deluxe komfortsäte med fjädring och armstöd: ComfortGlide™-fjädring, mekaniskt, justerbart efter förarens vikt	Deluxe komfortsäte med fjädring och armstöd: ComfortGlide™-fjädring, mekaniskt, justerbart efter förarens vikt
226	244
7-Iron™ PRO 138 cm klippdäck: 175 7-Iron™ PRO 153 cm klippdäck: 188 Fastback™ 153 cm klippdäck 163	7-Iron™ PRO 153 cm klippdäck: 188 7-Iron™ PRO 183 cm klippdäck: 218 Fastback™ 153 cm klippdäck: 163 Fastback™ 183 cm klippdäck: 195
198	216
7-Iron™ PRO 138 cm klippdäck: 764	7-Iron™ PRO 153 cm klippdäck, 805 Fastback™ 153 cm-klippdäck 829 7-Iron™ PRO 183 cm klippdäck: 835
24 × 12-12	26 × 12-12
24 × 12N12	26 × 12N12
13 × 6,5-6 punkteringsfria	15 × 6-6 punkteringsfria

SPECIFIKATIONER

	1550	1570	1575
TERRAIN CUT™ ROTORKLIPPARE			
MOTOR			
Typ	Diesel	Diesel med dieselpartikelfilter (DPF)	Diesel med dieselpartikelfilter (DPF)
Nominell effekt hk (kW), bruttoeffekt enligt SAE J1995	24,7 (18,4) vid 3 000 rpm	37,4 (27,5) vid 2 800 rpm	37,4 (27,5) vid 2 800 rpm
Slagvolym, cm ³	1260	1642	1642
Cylindrar	Tre	Tre	Tre
Insprutning	Indirekt	Direkt	Direkt
Bränsletankens volym, liter	60,6	60,6	60,6
FORDON			
Växellåda	Hydrostatisk	Hydrostatisk	Hydrostatisk
Drivning	En hastighet 4WD	En hastighet 4WD	En hastighet 4WD
Differentialspärr	Standard	Standard	Standard
Reglage för hastighet och körriktning	Två pedaler	Två pedaler	Två pedaler
Körhastighet framåt, km/h	0–19,3	0–19,3	0–19,3
Körhastighet bakåt, km/h	0–8	0–8	0–8
Bromssystem	Invändiga, våta skivbromsar, handmanövrerad parkeringsbroms, styrbromsar, dynamisk bromsning	Invändiga, våta skivbromsar, handmanövrerad parkeringsbroms, styrbromsar, dynamisk bromsning	Invändiga, våta skivbromsar, handmanövrerad parkeringsbroms, styrbromsar, dynamisk bromsning
Styrbromsar	Standard	Standard	Standard
Redskapsdrivning	Framaxel	Framaxel	Framaxel
KLIPPDÄCK			
Se separat klippdäcksinformation			
FÖRARPLATS			
Säte	Komfortfjädring – luftfjädring som tillval	Komfortfjädring – luftfjädring som tillval	Komfort luftfjädring
Servostyrning	Standard	Standard	Standard
Komfort	Tiltbar ratt	Tiltbar ratt	Tiltbar ratt
Komforthytt	Nej	Nej	Ja
UPPSAMLARE (TILLVAL)			
GLC1500 uppsamlare	Nej	Volym, 600 liter	Nej
MÅTT			
Höjd med ROPS överstörtningsskydd, cm	212	212	Ej tillämpligt då hytt är standard
Höjd med hytt, cm	Ej tillämpligt	Ej tillämpligt	213
Totallängd utan klippdäck, cm	222	222	222
Totalbredd utan klippdäck, cm	131	131	131
Markfrigång, cm	17	17	17
Vikt (utan klippdäck och bränsle), kg	832	889	1105,5
Framdäck	23 × 10,5-12	23 × 10,5-12	23 × 10,5-12
Bakdäck	18 × 8,5-10	18 × 8,5-10	18 × 8,5-10

	152 CM SIDOUTKAST	183 CM SIDOUTKAST	158 CM BAKUTKAST	183 CM BAKUTKAST	153 CM SIDOUTKAST FÖR GLC1500 UPPSAMLARE	183 CM SIDOUTKAST FÖR GLC1500 UPPSAMLARE
KLIPPDÄCK						
PASSAR TILL	1550, 1570, 1575, 1580, 1585	1550, 1570, 1575, 1580, 1585	1550, 1570, 1575, 1580, 1585	1550, 1570, 1575, 1580, 1585	1570, 1580, 1585W	1570, 1580, 1585
Klippbredd, cm	153	183	158	183	153	183
Klipphöjd, cm	2,54–15,24	2,54–15,24	2,54–15,24	2,54–15,24	2,54–15,24	2,54–15,24
Klippdäckdrivning/kuggväxel	Axel/L-typ	Axel/L-typ	Axel/L-typ	Axel/L-typ	Axel/T-typ	Axel/T-typ
Klippdäckets konstruktion	7-Iron™ pressad stålplåt, 4,6 mm	7-Iron™ pressad stålplåt, 4,6 mm	Svetsad stål	Svetsad stål	7-Iron™ pressad stålplåt, 4,6 mm	7-Iron™ pressad stålplåt, 4,6 mm
Mulchingsats kan beställas	Ja	Ja	Ja	Ja	Ja	Ja

1580

1585

	Diesel med dieselpartikelfilter (DPF)	Diesel med dieselpartikelfilter (DPF)
	37,4 (27,5) vid 2 800 rpm	37,4 (27,5) vid 2 800 rpm
	1 642	1 642
	Tre	Tre
	Direkt	Direkt
	60,6	60,6
	Hydrostatisk	Hydrostatisk
	Två hastigheter 4WD	Två hastigheter 4WD
	Standard	Standard
	Två pedaler	Två pedaler
	Låg = 0–13,7 Hög = 0–24,1	Låg = 0–13,7 Hög = 0–24,1
	0–8	0–8
	Invändiga, våta skivbromsar, handmanövrerad parkeringsbroms, styrbromsar, dynamisk bromsning	Invändiga, våta skivbromsar, handmanövrerad parkeringsbroms, styrbromsar, dynamisk bromsning
	Standard	Standard
	Framaxel	Framaxel
	Komfortfjädring – luftfjädring som tillval	Komfort luftfjädring
	Standard	Standard
	Tiltbar ratt	Tiltbar ratt
	Nej	Ja
	Volym (tillval) 600 eller 900 liter	Volym (tillval) 600 eller 900 liter
	216	Ej tillämpligt då hytt är standard
	Ej tillämpligt	216
	222	222
	141	148
	20	20
	962	1177
	26 × 12,0-12	26 × 12,0-12
	20 × 10,0-10	20 × 10,0-10

1600T SERIES III

BREDROTORKLIPPARE

MOTOR	
Typ	Diesel med dieselpartikelfilter (DPF)
Nominell effekt hk (kW), bruttoeffekt enligt SAE J1995	60 (44) vid 3 000 rpm
Slagvolym, cm ³	2 091
Cylindrar	Fyra, turbokompressor
Insprutning	Diesel, direktinsprutning
Bränsletankens volym, liter	83,3
FORDON	
Växellåda	Hydrostatisk
Drivning	4-hjulsdrift, kontinuerligt behovsanpassad – endast framåt
Differentialspär	Standard
Reglage för hastighet och körriktning	Två pedaler
Körhastighet framåt, km/h	Låg = 0–14,5 Hög = 0–24
Körhastighet bakåt, km/h	Låg: 0–7,2 Hög: 0–12
Bromssystem	Invändiga, hydrauliska våta skivbromsar, handmanövrerad parkeringsbroms, styrbromsar, dynamisk bromsning
Styrbromsar	Standard
KLIPPDÄCK	
Utkast	Bak
Utförande	Två sidodäck, ett mittdäck – hydraulisk drivning
FÖRARPLATS	
Säte	Komfort luftfjädring
Styrning	Servostyrning
Komfort	Inställbar ratt
MÅTT	
Fordonshöjd med ROPS överstötningskydd, cm	249
Höjd med nedfällt ROPS, cm	188
Totallängd med klippdäck, cm	335
Markfrigång, cm	16,5
Hjulbas, cm	152
Klippbredd, cm	158/239/325
Vikt inklusive klippdäck och ROPS överstötningskydd, kg	2 109
Fram	26 × 12-12
Bak	18 × 9,5-8

SPECIFIKATIONER

	X940	X948	X949
X900-SERIEN			
MOTOR			
Typ	Diesel	Diesel	Diesel
Nominell effekt hk (kW), bruttoeffekt enligt SAE J1995	24,5 (18) vid 3 400 rpm	24,5 (18) vid 3 400 rpm	24,5 (18) vid 3 400 rpm
Slagvolym, cm ³	903	903	903
Cylindrar	Tre, gjutjärnsfoder	Tre, gjutjärnsfoder	Tre, gjutjärnsfoder
Insprutning	Indirekt	Indirekt	Indirekt
Bränsletankens volym, liter	19,7	19,7	19,7
FORDON			
Drivning	Hydrostatisk	Hydrostatisk	Hydrostatisk
Drivsystem	Twin Touch™ fotpedaler, 2-hjulsdrift, 2-hjulsstyrning	Twin Touch™ fotpedaler, 4-hjulsdrift, 2-hjulsstyrning	Twin Touch™ fotpedaler, 4-hjulsdrift, 4-hjulsstyrning
Max. hastighet framåt, km/h	13,7	13,7	13,7
Max. hastighet bakåt, km/h	9,7	9,7	9,7
Farthållare	Standard	Standard	Standard
Differentialspärr	Standard	Standard	Standard
Bromssystem	Invändiga, våta skivbromsar, handmanövrerad parkeringsbroms, dynamisk bromsning	Invändiga, våta skivbromsar, handmanövrerad parkeringsbroms, dynamisk bromsning	Invändiga, våta skivbromsar, handmanövrerad parkeringsbroms, dynamisk bromsning
HYDRAULIK			
Hydrauluttag (SCV)	Dubbelverkande	Dubbelverkande	Dubbelverkande
Hydraulflöde, liter/min	21,6	21,6	21,6
KLIPPDÄCK			
Tillgängliga bredder, cm	122/137/152	122/137/152	122/137/152
Konstruktion	Pressad stålplåt – 137/152 (med ramper)	Pressad stålplåt – 137/152 (med ramper)	Pressad stålplåt – 137/152 (med ramper)
Kraftuttag, inkoppling	Elektrohydraulisk	Elektrohydraulisk	Elektrohydraulisk
Drivning	Axel – 137/152, AutoConnect™ som tillval	Axel – 137/152, AutoConnect™ som tillval	Axel – 137/152, AutoConnect™ som tillval
Höjning/sänkning	Hydraulisk	Hydraulisk	Hydraulisk
Klipphöjd/i steg om, cm	2,5–13,3/0,6	2,5–13,3/0,6	2,5–13,3/0,6
Antal knivar	3	3	3
Förinställd klipp höjd	Från förarplattformen – standard	Från förarplattformen – standard	Från förarplattformen – standard
UPPSAMLARE (TILLVAL)			
Typ	3-säckars uppsamlare	3-säckars uppsamlare	3-säckars uppsamlare
Volym, liter	500	500	500
Max. lyfthöjd, cm	–	–	–
Fyllnadsindikator	–	–	–
FÖRARPLATS			
Standard	2-delat professionellt komfortsäte (ryggstödshöjd 53,3 cm), fjädring, armstöd som tillval, glidskena med 14 lägen (14,8 cm)	2-delat professionellt komfortsäte (ryggstödshöjd 53,3 cm), fjädring, armstöd som tillval, glidskena med 14 lägen (14,8 cm)	2-delat professionellt komfortsäte (ryggstödshöjd 53,3 cm), fjädring, armstöd som tillval, glidskena med 14 lägen (14,8 cm)
Tillval	Luftfjädrat säte	Luftfjädrat säte	Luftfjädrat säte
MÅTT			
Längd, cm	191	191	191
Höjd utan hytt, uppfällt ROPS överstötningskydd, cm	198	198	198
Höjd med hytt, cm	189	189	189
Vikt utan bränsle och klippdäck, kg	472	513	550
Bredd utan klippdäck, cm	119	119	122
Markfrigång, cm	18	18	18
Framdäck	18 × 8,50-8	18 × 8,50-10	18 × 8,50-10
Bakdäck	26 × 12,00-12	26 × 12,00-12	26 × 12,00-12
SÄKERHET	Backning med redskap (RIO), tillval	Backning med redskap (RIO), tillval	Backning med redskap (RIO), tillval

* Frontvikter krävs för högtippande uppsamlare.

X950R

	Diesel
	25,2 (18,5) vid 3 200 rpm
	1116
	Tre, gjutjärnsfoder
	Indirekt
	20,4
	Hydrostatisk
	Twin Touch™ fotpedaler, 2-hjulsdrift, 2-hjulsstyrning
	14,5
	9,7
	Standard
	Standard, hydraulisk differentialspärr
	Invändiga, våta skivbromsar, handmanövrerad parkeringsbroms, dynamisk bromsning
	Joystick, flerfunktions
	20,9
	122/137
	Pressad stålplåt
	Elektrisk drivkoppling
	Axel
	Hydraulisk
	2,5–11,2/0,6
	2
	Från förarplattformen – standard
	Tillval, låg- eller högtippande
	Lågtippande: 570 Högtippande: 650*
	Högtippande: 203,7
	I realtid, ultraljuds fyllningssensor
	2-delat professionellt komfortsäte (ryggstödhöjd 53,3 cm), fjädring, armstöd som tillval,
	Luftfjädrat säte
	Lågtippande: 338 Högtippande: 345
	208
	194
	Lågtippande: 822 Högtippande: 1 014 – inkl. uppsamlare
	118
	14,5
	18 × 8,5-8
	26 × 12-12
	Backning med redskap (RIO), tillval

180E, 220E, 180SL, 220SL, 260SL**GÄCYLINDERKLIPPARE**

MOTOR	
Typ	4-takts, luftkyld
Max. nominell effekt enligt SAE J1349, hk (kW)*	3,5 (2,6) vid 3 600 rpm
Bränsletankens volym, liter	4,5
FORDON	
Transportkoppling	Remspännare
Drivtrumma	Dubbel, aluminium
Körhastighet framåt, km/h	7,2 med transporthjul vid 3 000 rpm
Rulle (bak), mm	Aluminium, diameter 190
KLIPPENHET	
Klippbredd, cm	180SL, 180E: 45,7 220SL, 220E: 55,9 260SL: 66
Klipphöjd, mm	2–22 (beroende på underkniv)
Diameter, mm	127
Antal knivar	180SL, 180E, 220SL, 220E: 11 eller 14 260SL: 7 eller 11
Cylinderdrivning	180E, 220E: elektrisk cylindermotor 180SL, 220SL, 260SL: direkt kedjedrivning
Rulle (fram) (spårad eller slät), mm	Svarvat stål, 50 mm diameter (för klipphöjdsjustering)
Gräsuppsamlare, kg	180E, 220E: 3,2 180SL, 220SL: 2,7 260SL: 3,7
FÖRARE	
Handtag	Bågformat, justerbart höjdläge
Spakar	Parkeringsbroms, koppling, gas, till-/frånströmbrytare
MÅTT	
Längd (med hjul), cm	180E, 220E: 99 180SL, 220SL, 260SL: 94
Bredd (med hjul), cm	180E, 220E: 94,6 180SL, 220SL: 84,5 260SL: 105
Höjd med hjul (tillval), cm	119
Vikt (utan GTC, drivväxel och transporthjul, med uppsamlare), kg	180E: 113 220E: 119 180SL: 92,7 220SL: 99,5 160SL: 107,7

SPECIFIKATIONER

2653B		7200A
TRIPPELKLIPPARE		
MOTOR		
Typ	Diesel	Diesel
Nominell effekt hk (kW), bruttoeffekt enligt SAE J1995	19,6 (14,6) vid 3 000 rpm	24,7 (18,4) vid 3 000 rpm
Slagvolym, cm ³	854	1 267
Antal cylindrar	Tre	Tre
Insprutning	Indirekt	Indirekt
Bränsletankens volym, liter	30	45,4
FORDON		
Drivning	Hydrostatisk	e-Hydro™ elektroniskt reglerad hydrostatpump för hjulmotorerna
Drivsystem	3-hjulsdrift, jämn kraftfördelning till alla hjulen	GRIP allhjulsdraft, om installerat; allhjulsdraft (AWD) vid klippning och transport
Reglage för hastighet och körriktning	Två pedaler	Två pedaler
Klipp hastighet, km/h	0–8	0–10
Transporthastighet, km/h	0–12,8	0–14
Hastighet bakåt, km/h	0–8,1	0–10
Bromssystem	Skivbromsar på 2 hjul; handmanövrerad parkeringsbroms; dynamisk bromsning	Invändiga, hydrauliska våta skivbromsar, handmanövrerad parkeringsbroms, dynamisk bromsning
KLIPPENHETER		
Antal	3 cylinderklippenheter	3 cylinderklippenheter
Storlek, cm	Quick Adjust QA7 66 eller QA7 76	Quick Adjust QA7 66 eller QA7 76
Cylinderdiameter (standard klippenhet), cm	17,8	17,8
Antal knivar	5 eller 8	5 eller 8
Klippbredd, cm	183 med 66 cm QA7 klippenhet; 213 med 76 cm QA7 klippenhet	173–183 med 66 cm QA7 klippenhet; 203–213 med 76 cm QA7 klippenhet – breddväxlingssystem (WOD)
Klipphöjd, mm	9–63	9–63
Cylinderdrivning	Enkel kugghjulsdrift	Enkel kugghjulsdrift
Främre rullar, cm	7,5 spårad, solid eller spiral (tillval)	7,5 spårad, solid eller spiral (tillval)
Backlappning	Standard	Standard
FÖRARPLATS		
Styrning	Hydraulisk servostyrning	Hydraulisk servostyrning med dubbelverkande styrcylinder
MÅTT		
Höjd med ROPS överstötningskydd, cm	208	213
Längd, cm	236	338
Bredd, cm	Bredd i klippäge 183 eller 213	Transportbredd 173; 183
Vikt, kg	Alla vätskor, utan förare, inget bränsle, 66 cm klippenheter (höjda): 863,1	Utan förare: 1 039, sänkta klippenheter
Hjul och däck	20 × 10-10 gräsdäck, drivande och 20 × 10-8 gräsdäck, styrande	24 × 12-12 gräsdäck, drivande och 24 × 12-12 multi trac, styrande

MOTOR	
Typ	
Nominell effekt hk (kW), bruttoeffekt enligt SAE J1995	
Slagvolym, cm ³	
Antal cylindrar	
Insprutning	
Bränsletankens volym, liter	
FORDON	
Drivning	
Drivsystem	
Klippning, km/h	
Transport, km/h	
Hastighet bakåt, km/h	
Bromssystem	
KLIPPENHETER	
Antal enheter	
Storlek, cm	
Cylinderdiameter (standard klippenhet), cm	
Total klippbredd, cm	
Klipphöjd, mm	
Cylinderdrivning	
Rullar, cm	
Backlappning	
FÖRARPLATS	
Styrning	
Fram/back	
Säte	
Tiltbar ratt	
TechControl-monitor	
MÅTT	
Höjd med ROPS överstötningskydd, cm	
Längd med uppsamlare, cm	
Transportbredd, cm	
Klippäge, bredd, cm	
Hjul och däck	

6080A, 6500A, 6700A, 6080A E-CUT™, 6500A E-CUT™**PRECISIONCUT™ OCH E-CUT™ HYBRID
FAIRWAYKLIPPARE**

	Diesel
	24,7 (18,6) vid 3 000 rpm
	1 267
	Tre
	Indirekt
	45,4
	e-Hydro™ elektroniskt reglerad hydrostatpump för hjulmotorerna
	GRIP allhjulsdraft, om installerat; allhjulsdraft (AWD) vid klippning och transport
	0–12,9
	0–16,1
	0–10
	Invändiga, hydrauliska våta skivbromsar med dynamisk bromsning genom hydrostatiskt system med sluten krets
	5
	6080A + E-CUT™ : QA5 46 6500A + E-CUT™ : QA5 56 6700A + E-CUT™ : QA5 56
	6080A + E-CUT™, 6500A + E-CUT™ : 12,7 6700A : 17,8
	6080A + E-CUT™ : 203 6500A + E-CUT™, 6700A : 254
	2,0–28,5
	6080A, 6500A, 6700A : Enkel kugghjuls­pump 6080A E-CUT™, 6500A E-CUT™ : 48 V, 180 A generator, remdriven från motorn
	6080A + E-CUT™, 6500A + E-CUT™ : 5,1 fram och bak; 7,6 (tillval); 6,3 fram (tillval) 6700A : 7,6
	Standard
	Hydraulisk servostyrning med dubbelverkande styrcylinder
	Två pedaler
	Fjädrat säte med säkerhetsbälte och armstöd; ställbart i längdled; justerbart efter förarvikt och ställbart svankstöd
	Manövreras med vänster fot för enkel justering
	Ja
	6080A + E-CUT™ : 216 6500A + E-CUT™, 6700A : 218
	6080A + E-CUT™ : 305 6500A + E-CUT™, 6700A : 307
	6080A + E-CUT™ : 232 6500A + E-CUT™ : 218 6700A : 219 (86)
	6080A + E-CUT™ : 232 6500A + E-CUT™ : 285 6700A : 287
	26,5 × 14-12 släta, drivande och 24 × 13-12 släta, styrande

9009A**TERRAINCUT™ RUFFKLIPPARE**

MOTOR	
Typ	Diesel med dieselpartikelfilter (DPF)
Nominell effekt hk (kW), bruttoeffekt enligt SAE J1995	55,9 (41,1) vid 2 800 rpm
Slagvolym, cm ³	2 091
Cylindrar	Fyra, turbokompressor
Luftfilter	Tvåstegs torrluftfilter
Kylsystem	Vätskekyllning med centrifugalpump; placerad framtill på maskinen för optimal kylning
Bränsletankens volym, liter	60,6
FORDON	
Drivning	e-Hydro™ servostyrd hydraulisk drivpump
Drivsystem	GRIP allhjulsdraft; GRIP bidrar till ett hydrauliskt flöde mellan framhjul och motsatt bakhjul för bättre grepp som minskar hjulslirning på höger sida
Klippning, km/h	0–12,8
Transport, km/h	0–20,12
Backväxel, km/h	0–6,4
Bromssystem	Invändiga, hydrauliska våta skivbromsar med dynamisk bromsning genom hydrostatiskt system med sluten krets
KLIPPDÄCK	
Klippbredd, cm	274
Klippedäckets konstruktion	Klippedäck i ett stycke av 3,4 mm pressad stålplåt med 38 mm hög främre glidplatta av 12,7 mm tjock stålplåt, svetsad till däckets kant.
Klippedäckets drivning	Tandem kugghjuls­pump, direktkopplad, hydraulisk kugghjuls­motor
Lyft för klippenhet	Eenspaksreglage
Kraftuttag	Elektrisk strömbrytare på CommandARM™ för snabb och enkel växling mellan klippning och transport
Klippedäckets bredd, cm	68
Klipp­höjd, cm	1,91–10,2; justering utan verktyg
Bakre rullens diameter, cm	7,62
Främre rullar, cm	12,70
FÖRARPLATS	
Styrning	Hydraulisk servostyrning med genomgående kolvstång, dubbelverkande styrcylinder
Gasreglage	Inget gasreglage; automatisk reglering med AutoPedal™ fotpedaler; manuell kontroll genom TechControl-monitor
TechControl-monitor	Ja
Säte	Luftfjädrat säte med säkerhetsbälte och armstöd; ställbart i längdled; justerbart efter förarvikt och med justerbart svankstöd
Tiltbar ratt	Manövreras med vänster fot för enkel justering
Fram/back	Två pedaler
MÅTT	
Höjd med ROPS överstörtnings­skydd, cm	222
Längd, cm	339
Bredd, cm	229
Klippbredd, cm	274
Arbetsvikt, fulltankad (höjda klippenheter), kg	1 814
Drivande däck	26,5 × 14-12 Ultra Trac
Styrande däck	20 × 12-10 gräsdäck

3039R

EN TRAKTOR – ETT HUNDRA JOBB.
OAVSETT VILKEN UTMANING DU STÅR INFÖR.



Denna broschyr är framtagen för distribution i ett flertal länder. Vissa illustrationer och tillhörande avsnitt kan hänvisa till finansiering, tillbehör och utrustningar som inte är tillgängliga i alla regioner. För ytterligare information kontakta din John Deere återförsäljare. John Deere förbehåller sig rätten till ändringar av specifikationer och utförande i denna broschyr utan föregående meddelande. Den gröna- och gula färgkombinationen, logon med den hoppande hjorten och namnet JOHN DEERE är Deere & Company varumärken.